



การไฟฟ้าส่วนภูมิภาค  
REGIONAL ELECTRICITY AUTHORITY

596

Switching Deadline

วันที่ 1 มี.ค. 62

เลขที่ ก.ต. ๐๗/๖๒ /๕๕๖๒  
ชื่อผู้รับ นายภัทพงษ์ วงษ์จันทร์  
ชื่อผู้ส่ง

วันที่ ๒๕ กุมภาพันธ์ ๒๕๖๒  
ตำแหน่ง ออ.ปบ.(ก.๓)  
ตำแหน่ง

ด้วยการไฟฟ้าจังหวัดกาญจนบุรี จะขอตัดไฟเพื่อปฏิบัติงาน แก้อุปกรณ์และแก้ไขสายและสายกาย สถานีไฟฟ้า  
กาญจนบุรี ๑ ตามแผนผังสังเขปแนบ จำนวน ๑ แผ่น ดังนี้

ที่	พิดเตอร์	วัน/เดือน/ปี	ตั้งแต่เวลา	ถึงเวลา	ลักษณะงานที่ปฏิบัติ/บริเวณ	จาก	ถึง	ผู้ควบคุมงาน
๑.	F1 / กจ.	4 มี.ค.62	09.00	13.00	แก้อุปกรณ์	(ปิด)วงจร Dis ชั่วคราว หน้าคัทพักชกกาญจน์	-	นายวิช อินทรพรหม โทร๐๘๔-๓๐๕๐๔๕๕
๒.	F1 / กจ.	4 มี.ค.62	09.00	13.00	แก้อุปกรณ์	(ปิด)วงจร Dis ชั่วคราว หน้าร.รีเวอร์แนว	-	
๓.	F2 / กจ.	4 มี.ค.62	09.00	13.00	แก้อุปกรณ์	(ปิด)วงจร SF6 KCA 2S-06 หน้าข.โรงน้ำแข็ง	-	
๔.	F5 / กจ.	5 มี.ค.62	09.00	12.00	แก้อุปกรณ์	(ปิด)วงจร รีโคลเซอร์ KCA 3R-01 แยกบ้านเก่าฝั่งขวา	-	
๕.	F5 / กจ.	5 มี.ค.62	09.00	12.00	แก้อุปกรณ์	(ปิด)วงจร Dis KCA 3S-18 ข้าง ร.ร.พุน้อย	-	

พื้นที่ที่มีผู้ใช้ไฟได้รับผลกระทบ(ไฟดับ) ไม่มีไฟดับ

ผู้ประสานงานการดับไฟ ชื่อ นายวิช อินทรพรหม โทร 084 345 1455

(นายอิสรา อธิวิบูลย์)

ตำแหน่ง วิศวกรควบคุม มจ.กฟภ.กช.

๒๕ มี.ค. ๖๒

สำหรับแผนกควบคุมการจ่ายไฟ (ศคฟ.) กฟภ.๓

เรียน ออ.ปบ.(ก.๓)

ศคฟ. พิจารณาแล้วเห็นควร

อนุมัติให้ดับไฟตามคำขอข้อ 1-5 พิดเตอร์ F1, F2, F5 จาก Dis ว่างร.รีเวอร์แนว, Dis ว่างร.รีเวอร์น้ำ, KCA 2S-06, KCA 3R-01, KCA 3S-18 ถึง

ในวันที่ 4, 5 มี.ค. 62 ตั้งแต่เวลา 09.00 น. ถึง 13.00 น. ตามใบสั่งทำสวิตซ์ซึ่งเลขที่ 302

อนุมัติให้ดับไฟตามคำขอข้อ พิดเตอร์ จาก ถึง

ในวันที่ ตั้งแต่เวลา น. ถึง น. ตามใบสั่งทำสวิตซ์ซึ่งเลขที่

พนักงานศูนย์ฯ นาย อธิวิบูลย์ ประสานงานการขอตัดไฟกับ นายวิช อินทรพรหม.

๒๕ มี.ค. ๖๒

(นายอิสรา อธิวิบูลย์)  
(นายวิช อินทรพรหม)

๐๘๐/๓๖๔๗ อ.พ.

596


596

ร.ป.บ.(คฟ.)

ร.ป.บ. ผจก. รฟว. กท.

อก.บช.(ก.๓) อก.วว.(ก.๓)

อนุมัติ และแจ้ง จป. เพื่อตรวจสอบความปลอดภัย  
พร้อมทั้งลงข้อมูลแจ้งแผนดับเพลิงใน [www.pea.co.th](http://www.pea.co.th)



(นายเอกชัย หิ๊งสุวรรณ)



ร.ก.ป.บ.(ก.๓) ปฏิบัติงานแทน อก.ป.บ.(ก.๓)

28 ก.พ. 2562

ขั้นตอนการสวิชชิง ..... ๘ ..... แผ่น  
แผนผังแบบ ..... - ..... แผ่น

ผจพ. (สถานี ..... )  
เพื่อทราบ และจัดพนักงานเข้าปฏิบัติงานร่วมกับศูนย์ฯ นครปฐม  
ตั้งแต่วันที่ ..... น. เป็นต้นไป จนกว่างานจะแล้วเสร็จ

## ใบสั่งทำสวิตชิง

1. สถานที่ทำงาน บริเวณหน้าพิทักษ์กาญจน์, หน้า รร.ริเวอร์แคว, หน้า ซ.โรงน้ำแข็ง, แยกบ้านเก่าฝั่งขวา, ซ่าง ร.ร.พุน้อย
- 
2. กำหนดวันที่ทำงาน ระหว่าง 09.00 น. ถึง 13.00 น.
- 
3. ผู้ขอทำงาน กจ. งานที่ทำ แก๊วจุดร้อน ตามใบขอปฏิบัติงาน 302/62
- 
4. เตรียมการสวิตชิงโดย นายอมร โมกขพันธ์ วันที่ 27 กุมภาพันธ์ 2562
- 
5. ตรวจสอบสวิตชิงโดย  วันที่ ๑๗ ก.พ. ๖๒
- 
6. อนุมัติสวิตชิงโดย  วันที่ ๒๑ ก.พ. ๖๒
- 
7. สั่งทำสวิตชิงโดย
1. นายสถาพร, นายชนิด, นายณัฐกาญจน์, นายสามารถ (กะ1 00.00 น. - 08.00 น.)
  2. นายเพชรรัตน์, นายมงคล, นายพิชชา, นายอมร (กะ2 08.00 น. - 16.00 น.)
  3. นายกฤษณะศักดิ์, นายขุนทอง, นายนครินทร์, นายพนิต (กะ3 16.00 น. - 24.00 น.)

ที่	รหัสอุปกรณ์	สภาพอุปกรณ์ ปกติก่อน ดำเนินการ	ดำเนินการ	เวลา	ผู้ดำเนินการ	ผู้สั่งการ	หมายเหตุ
1	ตรวจสอบสถานะอุปกรณ์ก่อนการย้ายโหลด						
2	วันที่ 4 มี.ค. 62 แก๊วจุดร้อนทั้งหมด 3 ชุด						
3	งานที่ 1 แก๊วจุดร้อนที่ DIS ชั่วคราว หน้าพิทักษ์กาญจน์						
4	KB-KT1A//KT3A	"OLTC" Auto	"OLTC" Manual		EGAT		-
5	KB-KT2A	"OLTC" Auto	"OLTC" Manual		EGAT		-
6	KCA01VB-01	Auto	Manual		KCA		-
7	KCA06VB-01	Auto	Manual		KCA		-
8	KCA10VB-01	Auto	Manual		KCA		-
9	ย้ายโหลด KCA01 ฝาก KCA10						
10	KCA01S-02	ปลด	สับ		กจ.	SCADA	SF6 ร้านเซนต์
11	KCA01S-14	ปลด	สับ		กจ.	SCADA	SF6 ร้านประสิทธิ์คำข้าว
12	DIS ชั่วคราว....	สับ	ปลด(ใช้โหลดบัสเตอร์)		กจ.		DIS หน้าพิทักษ์กาญจน์
13	KCA01S-02	สับ	ปลด		กจ.	SCADA	SF6 ร้านเซนต์
14	แจ้งชุดฮอทไลน์ ทำการแก๊วจุดร้อนที่ DIS ชั่วคราว หน้าพิทักษ์กาญจน์ *ขอตั้ง Manual KCA01 และ KCA10 ไว้ตลอดการปฏิบัติงาน						
15	KB-KT1A//KT3A	"OLTC" Manual	"OLTC" Auto		EGAT		-
16	KB-KT2A	"OLTC" Manual	"OLTC" Auto		EGAT		-
17	KCA06VB-01	Manual	Auto		KCA		-

18 เมื่อปฏิบัติงานแก๊วจุดร้อนที่ DIS ชั่วคราว หน้าพิทักษ์กาญจน์ เสร็จแล้ว พร้อมรับการจ่ายไฟ

ที่	รหัสอุปกรณ์	สภาพอุปกรณ์ ปกติก่อน ดำเนินการ	ดำเนินการ	เวลา	ผู้ดำเนินการ	ผู้สั่งการ	หมายเหตุ
19	งานที่ 2 แก้ไขจุดร้อนที่ DIS ชั่วคราว หน้า รร.ริเวอร์แคว						
20	KB-KT1A//KT3A	"OLTC" Auto	"OLTC" Manual		EGAT		-
21	KB-KT2A	"OLTC" Auto	"OLTC" Manual		EGAT		-
22	KCA06VB-01	Auto	Manual		KCA		-
23	ย้ายโหลด KCA01 ฝาก KCA06						
24	KCA01S-02	ปลด	สับ		กจ.	SCADA	SF6 ร้านเซนต์
25	DIS ชั่วคราว....	ปลด	สับ		กจ.		DIS หน้าพิทักษ์กาญจน์
26	DIS ชั่วคราว.....	สับ	ปลด(ใช้โหลดบัสเตอร์)		กจ.		DIS หน้า รร.ริเวอร์แคว
27	KCA01S-02	สับ	ปลด		กจ.	SCADA	SF6 ร้านเซนต์
28	แจ้งชุดฮอทไลน์ ทำการแก้ไขจุดร้อนที่ DIS ชั่วคราว หน้า รร.ริเวอร์แคว *ขอตั้ง Manual KCA01 และ KCA10 ไว้ตลอดการปฏิบัติงาน						
29	KB-KT1A//KT3A	"OLTC" Manual	"OLTC" Auto		EGAT		-
30	KB-KT2A	"OLTC" Manual	"OLTC" Auto		EGAT		-
31	KCA06VB-01	Manual	Auto		KCA		-

32	เมื่อปฏิบัติงานแก้ไขจุดร้อนที่ DIS ชั่วคราว หน้า รร.ริเวอร์แคว เสร็จแล้ว พร้อมรับการจ่ายไฟ						
33	KB-KT1A//KT3A	"OLTC" Auto	"OLTC" Manual		EGAT		-
34	KB-KT2A	"OLTC" Auto	"OLTC" Manual		EGAT		-
35	KCA06VB-01	Auto	Manual		KCA		-
36	ย้ายโหลด KCA01 คืนจาก KCA06						
37	KCA01S-02	ปลด	สับ		กจ.	SCADA	SF6 ร้านเซนต์
38	DIS ชั่วคราว.....	ปลด	สับ		กจ.		DIS หน้า รร.ริเวอร์แคว
39	KCA01S-14	สับ	ปลด		กจ.		SF6 ร้านประสิทธิ์คำข้าว
40	KCA01S-02	สับ	ปลด		กจ.	SCADA	SF6 ร้านเซนต์
41	KB-KT1A//KT3A	"OLTC" Manual	"OLTC" Auto		EGAT		-
42	KB-KT2A	"OLTC" Manual	"OLTC" Auto		EGAT		-
43	KCA01VB-01	Manual	Auto		KCA		-
44	KCA06VB-01	Manual	Auto		KCA		-
45	KCA10VB-01	Manual	Auto		KCA		-

46	งานที่ 3 แก้ไขจุดร้อนที่ SF6 รหัส KCA02S-06 (หน้า ซ.โรงน้ำแข็ง)						
----	---	--	--	--	--	--	--

ที่	รหัสอุปกรณ์	สภาพอุปกรณ์ ปกติก่อน ดำเนินการ	ดำเนินการ	เวลา	ผู้ดำเนินการ	ผู้สั่งการ	หมายเหตุ
47	KB-KT1A/KT3A	"OLTC" Auto	"OLTC" Manual		EGAT		-
48	KB-KT2A	"OLTC" Auto	"OLTC" Manual		EGAT		-
49	KCA02VB-01	Auto	Manual		KCA		-
50	KCA09VB-01	Auto	Manual		KCA		-
51	<u>ย้ายโหนด KCA02 ฝาก KCA09</u>						
52	KCA02S-02	ปลด	ล๊اب		กจ.	SCADA	SF6 บ้านพักรถไฟถนนพัฒนาการ
53	KCA09S-08	ปลด	ล๊اب		กจ.		DIS ร้านอีสานคลาสสิก
54	KCA02S-08	ล๊اب	ปลด, ล็อคคาน		กจ.		SF6 หน้า ซ.โรงน้ำแข็ง
55	KCA02S-02	ล๊اب	ปลด		กจ.	SCADA	SF6 บ้านพักรถไฟถนนพัฒนาการ
56	แจ้งชุดขอทไลน์ ทำการแก้ไขจุดร้อนที่ SF6 รหัส KCA02S-06 (หน้า ซ.โรงน้ำแข็ง) *ขอตั้ง Manual KCA02 และ KCA09 ไว้ตลอดการปฏิบัติ						
57	KB-KT1A/KT3A	"OLTC" Manual	"OLTC" Auto		EGAT		-
58	KB-KT2A	"OLTC" Manual	"OLTC" Auto		EGAT		-

59	เมื่อปฏิบัติงานแก้ไขจุดร้อนที่ SF6 รหัส KCA02S-06 (หน้า ซ.โรงน้ำแข็ง) เสร็จแล้ว พร้อมรับการจ่ายไฟ						
60	KB-KT1A/KT3A	"OLTC" Auto	"OLTC" Manual		EGAT		-
61	KB-KT2A	"OLTC" Auto	"OLTC" Manual		EGAT		-
62	<u>ย้ายโหนด KCA02 คืนจาก KCA09</u>						
63	KCA02S-02	ปลด	ล๊اب		กจ.	SCADA	SF6 บ้านพักรถไฟถนนพัฒนาการ
64	KCA02S-08	ปลด	ล๊اب		กจ.		SF6 หน้า ซ.โรงน้ำแข็ง
65	KCA09S-08	ล๊اب	ปลด(ใช้โหนดบัสเตอร์)		กจ.		DIS ร้านอีสานคลาสสิก
66	KCA02S-02	ล๊اب	ปลด		กจ.	SCADA	SF6 บ้านพักรถไฟถนนพัฒนาการ
67	KB-KT1A/KT3A	"OLTC" Manual	"OLTC" Auto		EGAT		-
68	KB-KT2A	"OLTC" Manual	"OLTC" Auto		EGAT		-
69	KCA02VB-01	Manual	Auto		KCA		-
70	KCA09VB-01	Manual	Auto		KCA		-

71	วันที่ 5 มี.ค. 62 แก้ไขจุดร้อนทั้งหมด 2 ชุด						
72	งานที่ 4 แก้ไขจุดร้อนที่ Recloser รหัส KCA03R-01 (แยกบ้านเก่าฝั่งขวา) *แก้ไขใบมีดทั้งด้าน Source และด้าน Load						
73	KCA05VB-01	Auto	Manual		KCA		-
74	KCA03R-01	Normal	Nonreclosing, ALT	,GND	กจ.	SCADA	R บ้านเก่า

ที่	รหัสอุปกรณ์	สภาพอุปกรณ์ ปกติก่อน ดำเนินการ	ดำเนินการ	เวลา	ผู้ดำเนินการ	ผู้สั่งการ	หมายเหตุ
75	KCA03R-02	Normal	Nonreclosing, ALT	,GND	กจ.		R หมวดการทางบ้านเก่า
76	ย้ายโหลด KCA05 ฝาก KCA03						
77	KCA03S-20	ปลด	สับ		กจ.		DIS สถานีตำรวจชุมชนบ้านเก่า
78	KCA03R-01	สับ	ปลด		กจ.	SCADA	R บ้านเก่า
79	KCA03R-01 ให้ปลดใบมีดด้าน Source และด้าน Load ออกทั้ง 3 เฟส						
80	แจ้งชุดฮอทไลน์ ทำการแก้ไขจุดร้อนที่ Recloser รหัส KCA03R-01 (แยกบ้านเก่าฝั่งขวา) *ขอตั้ง Manual KCA03 และ KCA05 ไว้ตลอดการปฏิบัติงาน						

81	เมื่อปฏิบัติงานแก้ไขจุดร้อนที่ Recloser รหัส KCA03R-01 (แยกบ้านเก่าฝั่งขวา) เสร็จแล้ว พร้อมรับการจ่ายไฟ						
82	งานที่ 5 แก้ไขจุดร้อนที่ DIS รหัส KCA03S-18 (ข้าง ร.ร.พุน้อย)						
83	ย้ายโหลด KCA05 ฝาก KCA03						
84	KCA03R-01 ให้สับใบมีดด้าน Source และด้าน Load เข้าทั้ง 3 เฟส						
85	KCA03R-01	ปลด	สับ คง Nonreclosing	ALT,GND	กจ.		R บ้านเก่า
86	KCA03S-18	สับ	ปลด(ใช้โหลดบัสเตอร์)		กจ.		DIS ร.ร.พุน้อย
87	แจ้งชุดฮอทไลน์ ทำการแก้ไขจุดร้อนที่ DIS รหัส KCA03S-18 (ข้าง ร.ร.พุน้อย) *ขอตั้ง Manual KCA03 และ KCA05 ไว้ตลอดการปฏิบัติงาน						
88	KCA05VB-01	Manual	Auto		KCA		- -

89	เมื่อปฏิบัติงานแก้ไขจุดร้อนที่ DIS รหัส KCA03S-18 (ข้าง ร.ร.พุน้อย) เสร็จแล้ว พร้อมรับการจ่ายไฟ						
90	ย้ายโหลด KCA05 คืนจาก KCA03						
91	KCA03S-18	ปลด	สับ		กจ.		DIS ร.ร.พุน้อย
92	KCA03S-20	สับ	ปลด(ใช้โหลดบัสเตอร์)		กจ.		DIS สถานีตำรวจชุมชนบ้านเก่า
93	KCA03R-01	Nonreclosing, ALT	Normal		กจ.		R บ้านเก่า
94	KCA03R-02	Nonreclosing, ALT	Normal		กจ.		R หมวดการทางบ้านเก่า

สิ้นสุด Switching ทั้งหมด